




PORTAIL/CLÔTURE



SOCREDIS a développé une large gamme de profilés et de pièces injectées destinés à la réalisation de **clôtures et de portails à cadre rapporté ou intégré.**

De **design contemporain ou classique**, une sélection de ces produits vous est présentée.



1



2

1

Poteau multidépart pouvant recevoir des têtes plates ou des têtes de remplissage pour de la clôture ajourée ou pleine.

2

Pièce de liaison à clipper sur le poteau multidépart pour fixer une planche 120 x 28 évitant le mortaisage.



3



4

3

Pièce de liaison à clipper sur le poteau multidépart pour assurer la liaison avec un gainage 40 x 40 et son renfort évitant le mortaisage.

4

Pièce permettant la fixation de la planche 120 x 28 sur un poteau de clôture, boisseau ou mur. Cette pièce existe également pour une planche 80 x 28.



5



6

5

Pièce de fixation du gainage 40 x 40 sur un poteau de clôture, boisseau ou mur.

6

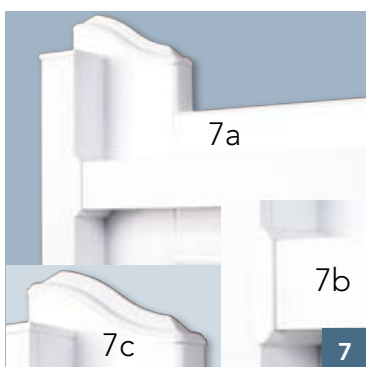
Piètement de fixation pour le poteau multidépart et sa collerette de finition.

7

7a. Profilé de gainage 40 x 40 destiné notamment à la réalisation de portail à cadre rapporté.

7b. Zoom sur la pièce de finition de gainage.

7c. L'ensemble de nos pièces injectées est également décliné en version à recouvrement assurant une finition parfaite.



7a

7b

7c

7



8

8

Vue de coupe de la partie centrale d'un portail à cadre rapporté. Notre gainage PVC reçoit du tube 30 x 30.

S 35

Vous découvrirez ci-dessous les principaux avantages techniques de notre gamme de **portail à cadre intégré S 35**.




1

Assemblage de la traverse (solution 1) :
Un assemblage aisé entre les montants
et les traverses contreprofilées.

2

Assemblage de la traverse (solution 2) :
Une pièce injectée évitant
le contreprofilage.



3

Un repérage facile des trous de perçage
dans le cadre intégré grâce à une paroi
translucide.

4

Profilé cadre acceptant des renforts de
dimension 30x30, 30x50 et jusque 30x70,
soudés ou assemblés mécaniquement.

5

Un bouchon intégrant un retour évitant
la coupe d'un petit segment de tête.

6

Un assemblage facilité par un battement
à clipper.

7

Un embout demi-chapeau de gendarme
à recouvrement autorisant une coupe
droite du montant .





Zone industrielle - BP 136 - 49800 TRÉLAZÉ
Tél. 02 41 96 18 00 - fax. 02 41 34 09 56

Email : infos@socredis.com
Web : www.socredis.com